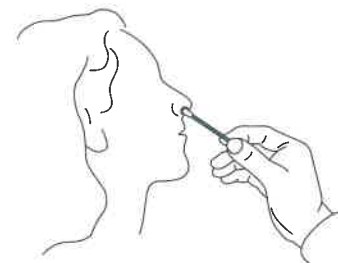




**TARDIGRAD**  
A service no one else can deliver

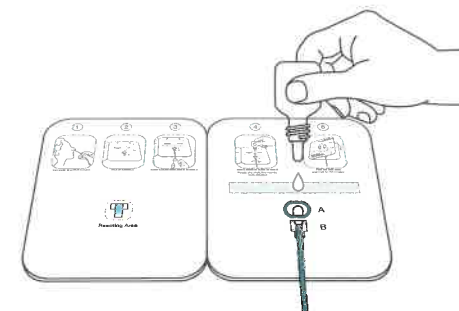


## NÁVOD K POUŽITÍ



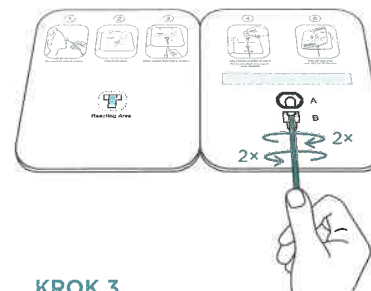
### KROK 1

Odeberte vzorek pomocí výtěrové tyčinky.



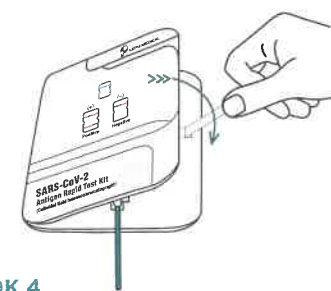
### KROK 2

Prostrčte výtěrovou tyčinku se vzorkem jamkou B do jamky A a přidejte 6 kapek pufru do jamky A.



### KROK 3

Tyčinkou dvakrát otočte ve směru a proti směru hodinových ručiček.



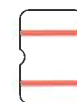
### KROK 4

Odstraňte ochranný kryt fixačního lepidla. Slepťte levou a pravou stranu k sobě a vyčkejte 15 minut.

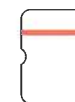


## INTERPRETACE VÝSLEDKU

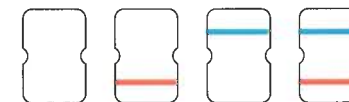
**POZITIVNÍ**  
(+)



**NEGATIVNÍ**  
(-)



**NEPLATNÝ**



Tardigrad International Consulting, s.r.o.  
Aviatická 1092/8, 161 00 Praha 6, Czech Republic  
e-mail: prague@tardigrad.net  
[www.tardigrad.net](http://www.tardigrad.net)



Instruktažní  
video na  
youtube

